

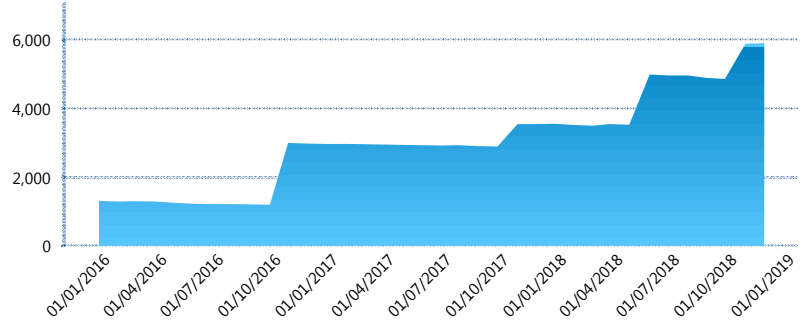
I. INFORMACIÓN FINANCIERA

I) Detalles del Fondo

| Detalles del Fondo | |
|-------------------------|---|
| Razón Social | Principal Siefore Básica de Pensiones, S.A. de C.V. |
| Inicio de Operaciones | 10/12/2015 |
| Tipo de Fondo | Básica |
| Clave Bolsa | APRINB0 |
| Activos Administrados * | 5,908 |
| ISIN | MX54AP1D0028 |
| Comisión Anual | 1.07% |
| Administrador | Principal Afore, S.A. de C.V. |
| Director General | C. Mariano Alejandro Ugarte del Solar |
| Presidente del Consejo | C. Alejandro Elizondo Rodríguez |

Activos Administrados *


\$5,908



*Cifras en millones de pesos

Contiene el efecto de fusiones, cortes transversales y transferencias por edad. Para mayor información consultar: <http://www.consar.gob.mx/gobmx/Aplicativo/Factsheets/EC/ECSAR.pdf>

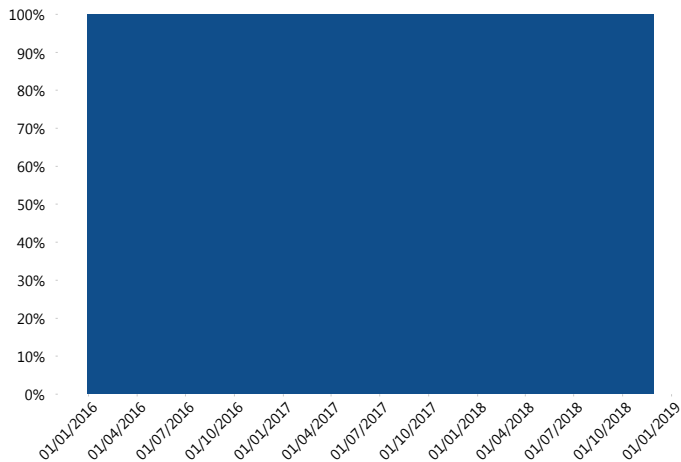
II) Inversiones



Deuda Gubernamental 100.00%

| Tipo de Instrumento | Principal (SB0) | Sistema Básicas de... |
|---------------------|-----------------|-----------------------|
| BONDES | 13.27% | 17.10% |
| BONOS | 0.00% | 0.87% |
| BPA182 | 4.87% | 4.87% |
| BPAS | 1.61% | 2.12% |
| BPAT | 3.71% | 0.24% |
| CETES | 75.01% | 65.40% |
| REPORTO | 0.88% | 3.51% |
| UDIBONO | 0.66% | 5.89% |
| Total | 100.00% | 100.00% |

Evolución de Inversiones



Deuda Gubernamental

**Considera las inversiones de todo el grupo de SIEFORES Básicas de Pensiones
Cifras al cierre de noviembre de 2018

III) Desempeño

Rendimiento Bolsa

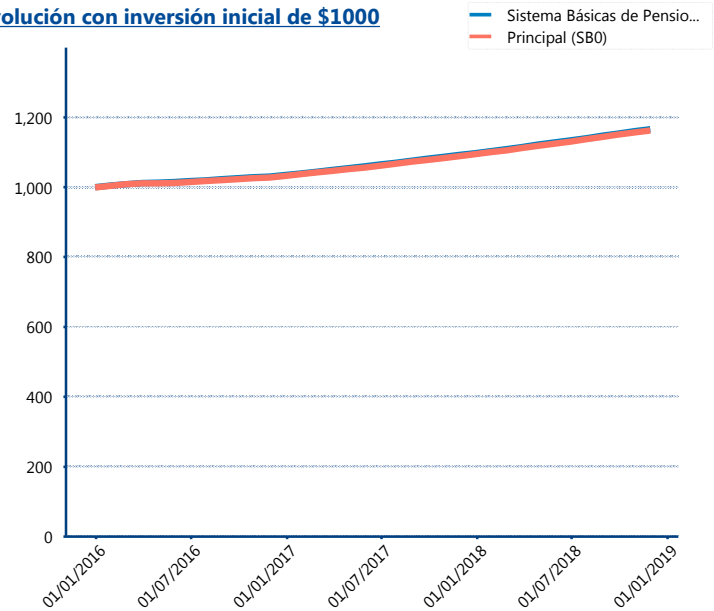
| Tipo | Principal (SB0) | Sistema Básicas de Pensiones |
|--------|-----------------|------------------------------|
| 1 año | 6.65% | 6.65% |
| 2 años | 6.27% | 6.30% |

Indicador de Rendimiento Neto

| Siefore | IRN % |
|------------------------|--------------|
| Profuturo (SB0) | 6.60% |
| Coppel (SB0) | 6.58% |
| Citibanamex (SB0) | 6.57% |
| Inbursa (SB0) | 6.54% |
| PensionISSSTE (SB0) | 6.54% |
| Principal (SB0) | 6.51% |
| XXI-Banorte (SB0) | 6.48% |
| Invercap (SB0) | 6.38% |
| SURA (SB0) | 6.36% |
| Azteca (SB0) | 6.35% |

| | |
|--------------------|-------|
| Promedio Ponderado | 6.51% |
| Promedio Simple | 6.49% |

Evolución con inversión inicial de \$1000



Construido con el precio de la Siefore registrado en la Bolsa Mexicana de Valores

IV) Medidas de sensibilidad y riesgos

Evolución del Plazo Promedio Ponderado

